

PRX-T33 BRUKSANVISNING (IFU)

Produktnavn: PRX-T33

Produkttype: Profesjonelt peelingsprodukt

Bruk: Kun for profesjonell bruk

Administrasjonsvei: Kun for utvortes (topikal) bruk

Tiltenkt bruk: Hudrevitalisering og biostimulering

1. GENERELLE ADVARSLER

- Reproduksjon av denne bruksanvisningen er ikke tillatt.
- Start alltid behandlingen på et begrenset hudområde.
- Lett prikking eller stikking er normalt.
- **Intens sviende følelse** indikerer irritabel hud.
→ Skyll området umiddelbart med vann, avbryt behandlingen og påfør **WiQo Moisturizing and Nourishing Face Cream for dry skin**.
- Produktet skal alltid masseres inn på **godt smurt hud** for å unngå hudavskrapninger.
- Dersom hanske eller spatel ikke glir lett, påfør mer produkt.
- Unngå området under øynene (poser/ødem kan oppstå).
- Utfør ikke behandling rett etter barbering eller voksing.
Bruk **nitrilhansker**, ikke latekshansker.
Ikke behandle hud med:
 - Seboreisk dermatitt (f.eks. sider av nesen)
 - Munnviker med angulær cheilit
- Vær forsiktig ved behandling av inframammær fold.
- Ved seboreisk eller akneutsatt hud:
 - Maksimalt **to påføringer**
 - Massér svært forsiktig
- Ved bruk av **isotretinoin (retinsyre)**:
 - Seponer 15 dager før PRX-T33
 - Kan gjenopptas etter fullført behandlingsserie

2. REVITALISERING AV ANSIKT OG HALS

Indikasjoner

- Fotoaldring
- Dermal atrofi hos middelaldrende og eldre pasienter

Behandlingsfrekvens

- 1 gang per uke
Totalt 1–5 behandlinger

Fremgangsmåte

1. Rens huden med **WiQomed P Solution**.



2. Påfør en liten mengde PRX-T33 på et begrenset område.
3. Massér med gummispattel eller manuelt med anbefalt teknikk.
Gjenta påføring til ønsket effekt oppnås
(vanligvis 3 påføringer).
 - Hals/tynn hud: 1–2 påføringer
 - Tykk hud: opptil 5 påføringer

4. Behandle område for område (unngå øyelokk).
5. Fjern overskudd med fuktet bomull.
Skyll huden med kaldt vann.

Påfør rikelig **WiQo Moisturizing and Nourishing Face Cream for dry skin**.

Hjemmebehandling

- WiQo Moisturizing and Nourishing Face Cream:
 - 2–3 ganger daglig første dager
 - Deretter 1–2 ganger daglig
- WiQo Smoothing Face Fluid:
 - 1 gang daglig fra dagen etter behandling
 - Ingen andre kremer 1 time før/etter

3. REVITALISERING AV DEKOLLETÉ OG KROPP

Indikasjoner

- Fotoaldring
Dermal atrofi

Behandlingsfrekvens

- 4–6 ukentlige behandlinger

Fremgangsmåte

1. Massér PRX-T33 manuelt eller med gummibørste.
Påfør mer produkt før absorpsjon hvis nødvendig.
2. Ønsket effekt oppnås etter 3–5 påføringer.
3. Skyll med vann.
4. Påfør **WiQo Moisturizing and Nourishing Face Cream for dry skin**.
Anbefal **WiQo Elasticizing Anti-Dryness Body Cream** hjemme.

BEST CONNECTION

4. STREKKMERKER

Indikasjoner

- Nye (rosa) og eldre strekkmerker
- Strekkmerker etter fraksjonert laser

Behandlingsfrekvens

- 1 gang per uke
- 5–15 behandlinger

Fremgangsmåte

1. Massér PRX-T33 langs strekkmerkene med gummibørste.
2. Gjenta til bunnen løfter seg.
3. Fjern overskudd med vann.
4. Påfør WiQo Moisturizing and Nourishing Face Cream.

5. NYE DEPRESJONERTE ARR

Indikasjoner

- Nye, nedsenkede arr (akne, impetigo, vannkopper)
- Behandling etter full re-epitelisering

Behandlingsfrekvens

- 3 ganger per uke
- 4–8 uker

Fremgangsmåte

1. Massér arret med gummibørste eller bomullspinne.
2. Gjenta til arrets bunn heves.
Fjern overskudd og påfør WiQo Moisturizing and Nourishing Face Cream.

6. KONTRAINDIKASJONER

- Irritert eller sensitiv hud
- Seboreisk dermatitt
- Allergi mot kojic acid
- Graviditet og amming
- Herpetiske eller aktive hudlesjoner
- Lateksallergi (ved bruk av latekshansker)

7. MULIGE BIVIRKNINGER

- Kraftig avskalling (2–3 dager)
Forbigående rødhet
- Brennende følelse
- Tørrhet

- Forsinket rødhet eller lokal inflammasjon
Sjeldne allergiske reaksjoner (kløe, utslett)






















Ved vedvarende erytem (>1 døgn) kan hyperpigmentering oppstå.
→ Unngå sol, bruk høy solbeskyttelse og vurder tyrosinasehemmere.

8. OPPBEVARING

- Oppbevares ved maks 25 °C
- Beskyttes mot varme og sollys
- Oppbevares utilgjengelig for barn

9. PRODUSENT

Produsent: **CMed Aesthetics S.p.A.**
Via Panfilo Castaldi 4, 56121 Pisa, Italia
Made in Italy

 CE-merket og identifikasjon nummer av produktet	 Sluttproduktinformasjon	 Oppbevares utenfor sollys	 Nål / Nålinformasjon
 Produsert av	 Ikke gjenbrukbar	 Oppbevares i følgende temperatur	 Sterilisert med EO-gass (nål)
 Ikke bruk produktet hvis pakken er skadet	 Bruk innen	 Forsiktig	 Ikke re-steriliser nålen
 Autorisert representant i EU	 Sterilisert ved bruk av damp	 Holdes tørr	 Ikke bruk nålen igjen
 Se bruksanvisningen	 Produktnummer		 CE-merket og identifikasjonsnummer av produktet (nål)
 Ikke steriliser og bruk på nytt	 Viktig, se instruksjonene før bruk		

BEST CONNECTION